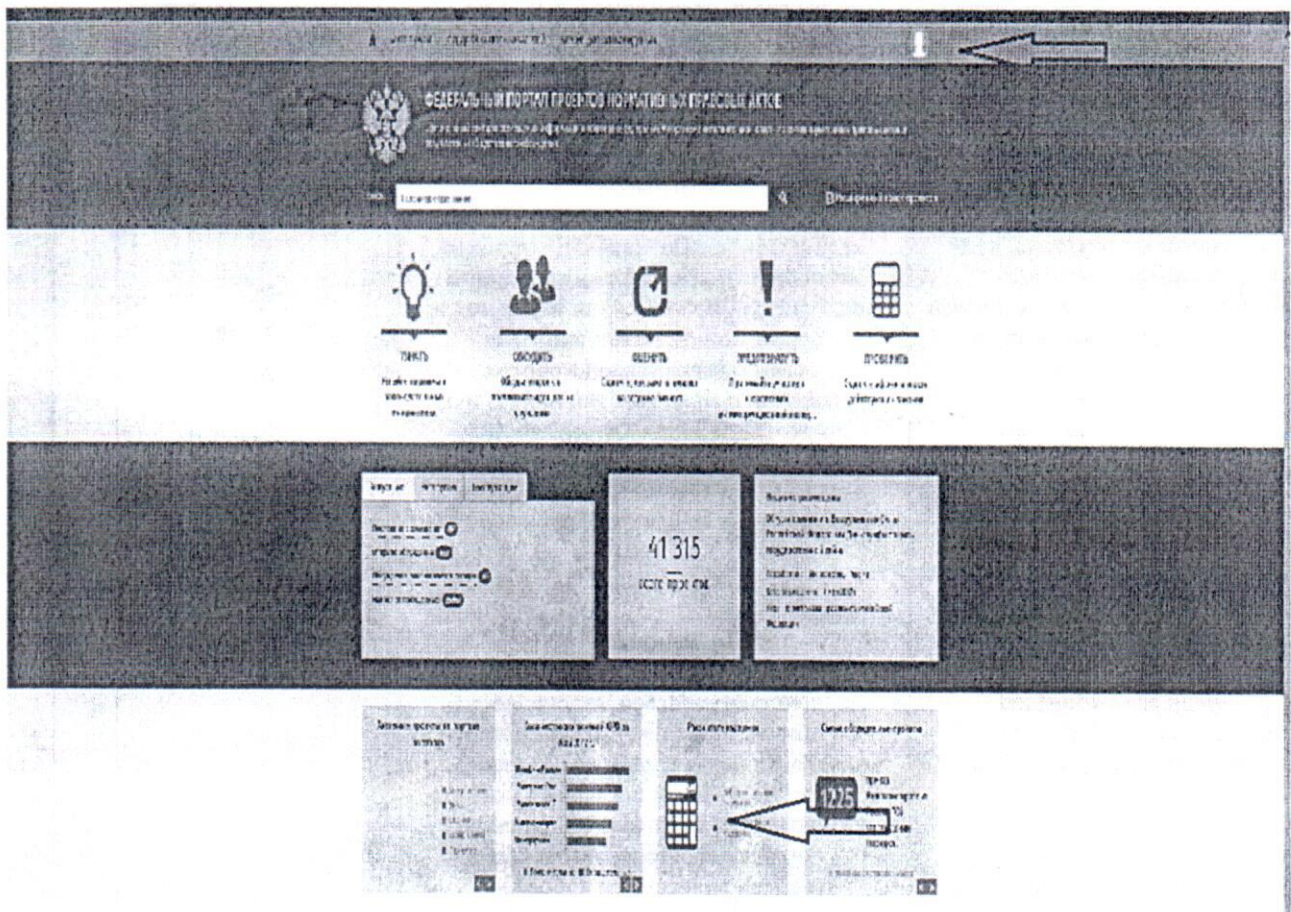


ИНСТРУКЦИЯ


по расчету стандартных издержек с использованием системы оценки стандартных издержек «Калькулятор», размещенном на официальном сайте в информационно-телекоммуникационной сети «Интернет» regulation.gov.ru

1. Для использования калькулятора стандартных издержек необходимо зарегистрироваться на интернет-портале «regulation.gov.ru».

2. Войти в личный кабинет (рабочий стол) пользователя, используя соответствующую кнопку в верхней части портала или нажать на изображение калькулятора в нижней части портала.



3. Войдя в личный кабинет (рабочий стол) необходимо нажать на кнопку «рассчитать издержки».



4. После этого откроется форма для указания названия требования (например, расчет издержек). Для сохранения внесенных сведений необходимо после заполнения всех окон формы нажать кнопку «Далее».


5. На следующем этапе предлагается выбрать раздел требования «Информационное» или «Содержательное»:

Расчет информационного требования

6. После этого откроется форма с выбором типа требования. Выбрать необходимый тип требования и нажать кнопку «Далее»:

The screenshot shows a web interface for selecting a requirement type. At the top, there is a progress bar with five steps, where the second step is active. Below the progress bar, the title is 'Тип требования' (Type of requirement). A grey bar contains the instruction 'Выберите тип требования.' (Select the type of requirement). The main area is a table with a header 'Тип требования *' and three rows of options:

Тип требования *
Предоставление информации Требование по представлению определенной информации для органов власти со стороны СПЭД (справок, отчетов, анкет и т.д.)
Формирование информации Требование по формированию и хранению определенной информации у СПЭД (справок, отчетов, анкет и т.д.)
Другое Требование, которое не относится к перечисленным выше типам

7. Откроется форма добавления информационных элементов требования. На форме добавления информационных элементов нажать на кнопку  :

The screenshot shows the 'Расчет издержек' (Cost Calculation) window. The title is 'Информационные элементы требования' (Information elements of the requirement). A grey bar contains the instruction 'Добавьте информационные элементы.' (Add information elements). The main area is a table with a header 'Информационный элемент *' and a table structure with columns: 'Наименование', 'Тип информационного элемента', 'Масштаб', and 'Частота, в ед.'. An arrow points to the 'Наименование' column. At the bottom right, there are buttons: 'Назад', 'Далее', and 'Отменить'.





8. Откроется форма создания информационного элемента:

The screenshot shows the 'Create information element' form. It has several fields:

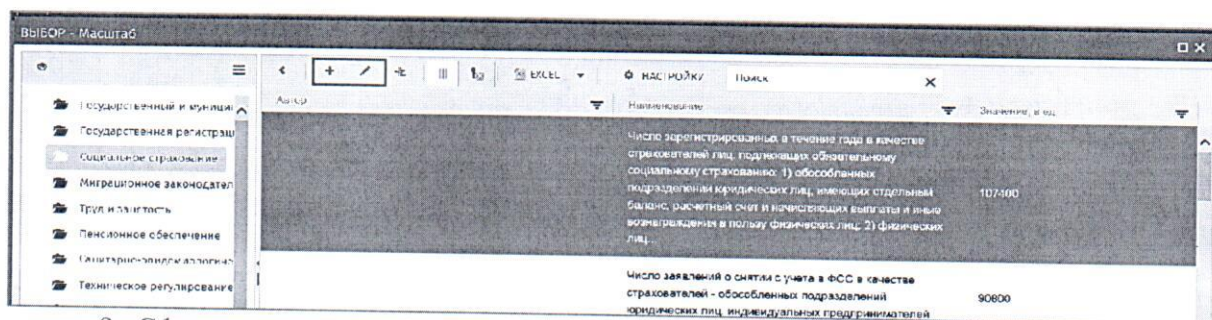
- 'Наименование *' (Name) with a red asterisk and a tooltip 'Обязательное поле' (Required field).
- 'Тип информационного элемента *' (Type of information element) with a dropdown menu and a tooltip 'Введите значение...' (Enter value...).
- 'Масштаб *' (Scale) with a dropdown menu and a tooltip 'Введите значение...' (Enter value...).
- 'Частота, в ед.' (Frequency, in units) with a dropdown menu showing '0'.
- 'Действия' (Actions) section with a table structure:

Действия		
Наименование	Описание	Затрачиваемое время, в часах

Заполнить предложенные поля и нажать кнопку «Применить»

Название поля	Обязательное/не обязательное	Описание действия
Наименование	Обязательное	Ввести наименование информационного элемента
Тип информационного элемента	Обязательное	Выбрать из выпадающего списка или по нажатию на кнопку  тип информационного элемента. <i>! Примечание: если тип информационного элемента не относится к первым двум предложенным системой – выбрать тип «Другое».</i>
Масштаб	Обязательное	Выбрать из выпадающего списка или по нажатию на кнопку  масштаб информационного элемента. Константы масштаба сгруппированы по категориям для удобства поиска. <i>! Примечание: Масштаб означает количество объектов (организаций, сотрудников, событий), на которых направлено регулирование с точки зрения необходимости выполнения требования.</i>
Частота, в ед.	Обязательное	Выбрать сколько раз будет выполняться данное требование в год.
Действия	Не обязательное	Нажатию на кнопку  и выбрать действия из представленного списка. Действий может быть несколько. <i>! Примечание: если необходимо дополнить предложенный список, нажать на раздел «Без шаблона» и ввести собственное значение.</i>
Список приобретений	Не обязательное	Нажатию на кнопку  откроется форма для заполнения необходимых приобретений. Список приобретений может быть множественный.
Среднемесячная заработная плата по России	Не обязательное	Ввести среднемесячную заработную плату сотрудника, выполняющего данное требование.

!Примечание: Если при определении масштаба в предложенном перечне отсутствует необходимый элемент, то его возможно создать или изменить существующий, используя панель управления



9. Сформировался информационный элемент.

!Примечание: Если необходимо добавить, отредактировать, удалить информационный элемент, необходимо воспользоваться панелью управления

Наименование	Тип информационного элемента	Масштаб	Частота, в ед.	Среднемес...
Информационный элемент	Внутренние документы для хранения / передачи органам власти	Число заявлений на государственную регистрацию прав на недвижимое имущество и сделок с ним, поданных субъектами предпринимательской деятельности (далее – СПД)	1	10 000,00p.



- Создание объекта



- Редактирование объекта



- Удаление объекта

10. После окончательного формирования списка информационных элементов нажать на кнопку «Далее».

! Примечание: форма добавления информационных элементов подразумевает ввод нескольких информационных элементов.

11. Открылась форма с произведенным расчетом информационного требования

Расчет издержек

Название требования: Расчёт издержек

Тип требования: Предоставление информации

Раздел требования: Информационное

Информационный элемент: Название: Информационный элемент
Тип элемента: Внутренние документы для хранения / передачи органам власти
Масштаб: Число заявлений на государственную регистрацию прав на недвижимое имущество и сделок с ним, поданных субъектами предпринимательской деятельности (далее – СПД) - 23000000,00 ед.
Частота: 1 ед.
Действия: Подача документа (пакета документов) в орган государственной власти, уполномоченную организацию - 3,00 чел./часов.
Список приобретений:
Приобретение 1 - 5,00 руб.
Приобретение 2 - 18,00 руб.
Среднемесячная заработная плата по России: 10 000,00 руб.
Средняя стоимость часа работы: 59,52 руб.

Общая стоимость требования: 463 614 285,71 руб.

Назад Применить Отменить

12. Нажать на кнопку «Применить».

Расчет содержательного требования

13. Выбрать раздел требования «Содержательное» и нажать кнопку «Далее».
14. Откроется форма с выбором типа требования:

The screenshot shows a window titled 'Тип требования' (Requirement Type). At the top, there is a header 'Выберите тип требования.' (Select the type of requirement). Below this, there is a label 'Тип требования *' (Requirement type *). To the right of this label is a list of options:

- Приобретение оборудования**
Требование по приобретению со стороны СПЭД дополнительного оборудования, которое направлено на осуществление деятельности СПЭД в целом
- Найм/обучение персонала**
Требование по найму дополнительных сотрудников со стороны СПЭД
- Заказ/предоставление услуг**
Требование по предоставлению/приобретению со стороны СПЭД дополнительных услуг у третьих лиц
- Другое**
Требование, которое не относится к перечисленным выше типам

15. Выбрать необходимый тип требования и нажать кнопку «Далее».
16. Откроется форма добавления содержательных элементов требования:

The screenshot shows a window titled 'Расчет издержек' (Cost Calculation) with a progress bar at the top. The main section is titled 'Содержательный элемент требования' (Contentful requirement element) and contains the instruction 'Заполните содержательный элемент требования.' (Fill in the contentful requirement element). Below this, there are three input fields:

- Частота, в ед.** (Frequency, in units): A dropdown menu with the value '0' selected.
- Масштаб** (Scale): A text input field with the placeholder 'Введите значение...' (Enter value...). There are icons for help and close on the right.
- Действия** (Actions): A table with columns for 'Наименование' (Name), 'Описание' (Description), and 'Затрачиваемое время...' (Time spent...). There are icons for add, edit, and delete at the top left of the table.

17. На форме добавления содержательных элементов нажать на кнопку 

This screenshot is identical to the previous one, but with a black arrow pointing to the small square icon with a plus sign in the 'Действия' section, indicating where to click to add a new element.

18. Откроется форма создания содержательного элемента требования:

Содержательный элемент требования

Заполните содержательный элемент требования.




Частота, в ед. *

Масштаб *

Действия

Настройка Описание Запланированное время, в часах

19. Заполнить предложенные поля и нажать кнопку «Применить»

Название поля	Обязательное/не обязательное	Описание действия
Частота, в ед.	Обязательное	Выбрать сколько раз будет выполняться данное требование в год.
Масштаб	Обязательное	Выбрать из выпадающего списка или по нажатию на кнопку  масштаб информационного элемента. Константы масштаба сгруппированы по категориям для удобства поиска. <i>! Примечание: Масштаб означает количество объектов (организаций, сотрудников, событий), на которых направлено регулирование с точки зрения необходимости выполнения требования.</i>
Действия	Не обязательное	Нажатию на кнопку  и выбрать действия из представленного списка. Действий может быть несколько. <i>! Примечание: если необходимо дополнить предложенный список, нажать на раздел «Без шаблона» и ввести собственное значение.</i>
Список приобретений	Не обязательное	Нажатию на кнопку  откроется форма для заполнения необходимых приобретений. Список приобретений может быть множественный.
Среднемесячная заработная плата по России	Не обязательное	Ввести среднемесячную заработную плату сотрудника, выполняющего данное требование.

20. После заполнения всех необходимых полей нажать на кнопку «Далее».

21. Открылась форма с произведенным расчетом содержательного требования:

Расчет издержек

Расчет издержек

Название требования	Расчет издержек
Тип требования	Приобретение оборудования
Раздел требования	Содержательное
Содержательный элемент:	Масштаб: Число заявлений на государственную регистрацию прав на недвижимое имущество и сделок с ним, поданных субъектами предпринимательской деятельности (далее – СПД) - 2300000,00 ед. Частота: 1 ед. Действия: Согласование условий и заключение договора - 3,00 чел./часов. Список приобретений: Лопата - 100,00 руб. Среднемесячная заработная плата по России: 10 000,00 руб. Средняя стоимость часа работы: 59,52 руб.
Общая стоимость требования	640 714 285,71 руб.

22. Нажать на кнопку «Применить».