


РАБОТА В ЛИЧНОМ КАБИНЕТЕ НАЛОГОПЛАТЕЛЬЩИКА ДЛЯ ФИЗИЧЕСКИХ ЛИЦ

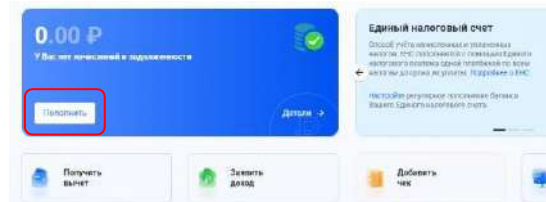
1.

Перейдите на сайт ФНС России www.nalog.gov.ru и выберите «Личный кабинет» в разделе «Физические лица»



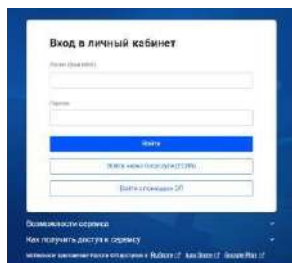
5.

Оплачивайте налоги, пополняйте баланс ЕНС



2.

Введите пароль, указанный в регистрационной карте, или осуществите вход через Госуслуги



6.

Заполняйте декларацию по форме 3-НДФЛ и получайте вычеты в упрощенном порядке



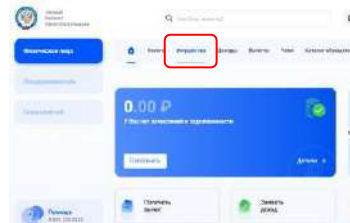
3.

Получите бесплатную электронную подпись в разделе «Профиль», далее – «Настройки профиля»



7.

Знакомьтесь с объектами собственности в разделе «Имущество»



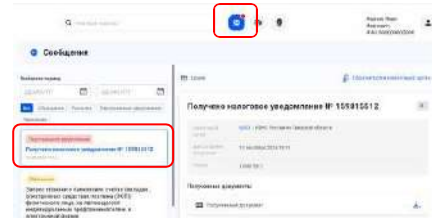
4.

Получите свидетельство о постановке на учет в налоговом органе (ИНН) в разделе «Профиль», далее – «Свидетельство ИНН»



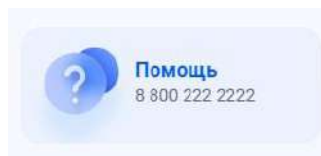
8.

Зайдите в раздел «Сообщения» и получите уведомление на уплату имущественных налогов



9.

Если необходима помощь, воспользуйтесь вкладкой «Помощь», расположенной в нижнем левом углу главной страницы Личного кабинета



УФНС России по Ханты-Мансийскому автономному округу - Югре

WWW.NALOG.GOV.RU