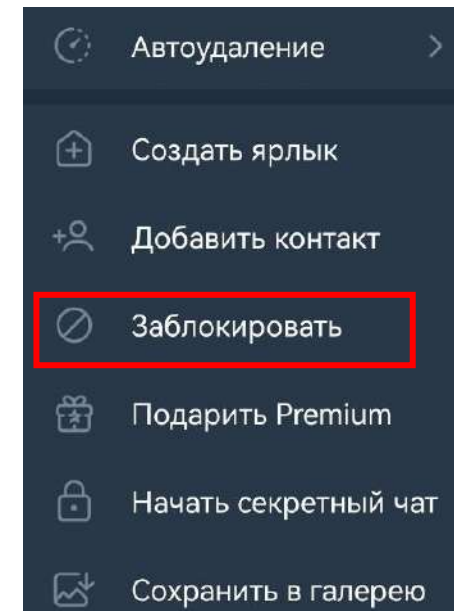


## Для блокировки мошенника в Telegram

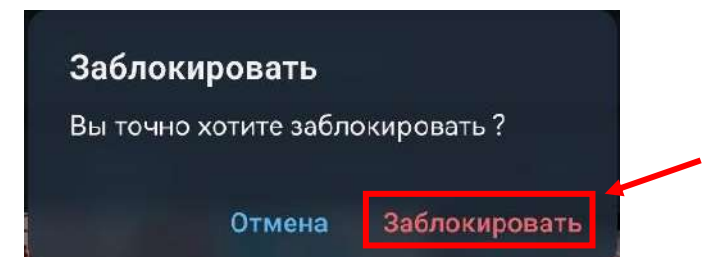
1. Нажмите на значок с тремя точками (☰) в правом верхнем углу экрана, чтобы открыть дополнительные параметры.



2. В появившемся меню выберите «Заблокировать».



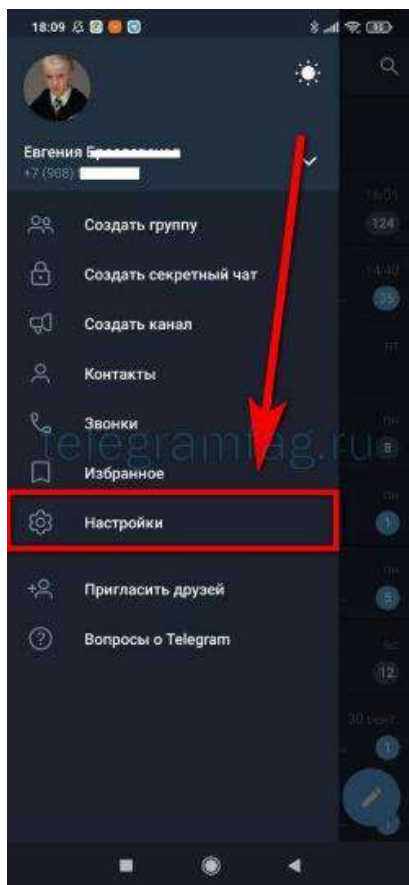
3. Подтвердите свое решение, нажав на кнопку «Заблокировать» в появившемся окне.



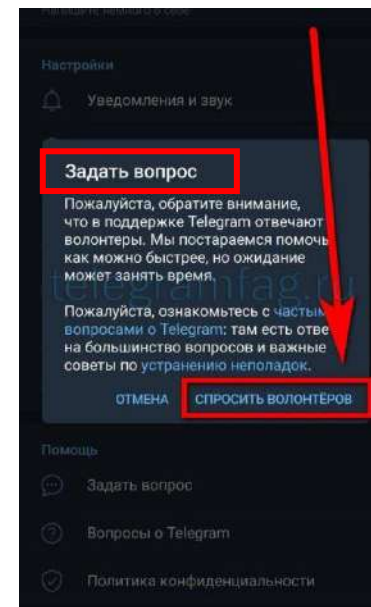
Теперь вы успешно заблокировали контакт в Telegram.

Чтобы пожаловаться на пользователя за мошенничество, выполните следующие действия:

1. Открываем раздел «Настройки».



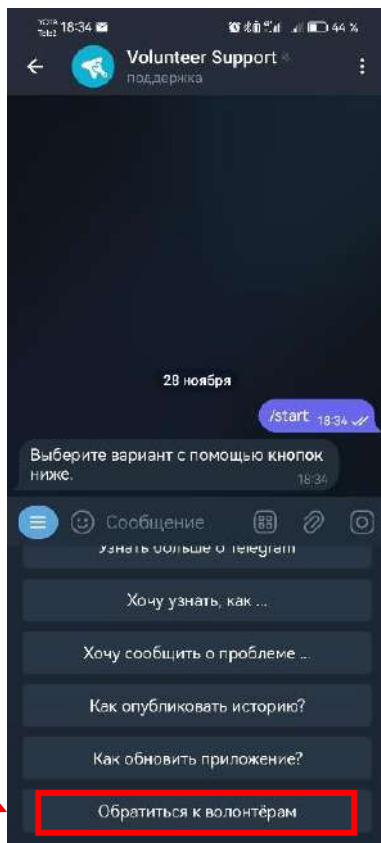
2. Спускаемся в самый низ и видим раздел «Помощь», где располагается нужный нам пункт «Задать вопрос».



3. Откроется бот «Volunteer Support», нажимаем на кнопку «Старт» на нижней панели.



- Останется выбрать из появившегося списка «Обратиться к волонтерам»



- Поясните суть проблемы и предоставьте все необходимые доказательства, такие как скриншоты или сообщения, подтверждающие мошенническую деятельность пользователя.

Вы также можете отправить все подробности и ссылки экспертной команде модераторов Telegram на адрес [abuse@telegram.org](mailto:abuse@telegram.org)

После того как вы отправите жалобу, администрация Telegram рассмотрит вашу жалобу и примет соответствующие меры в отношении пользователя